

# Водонепроницаемый MP3 плеер ALcom active WP-400



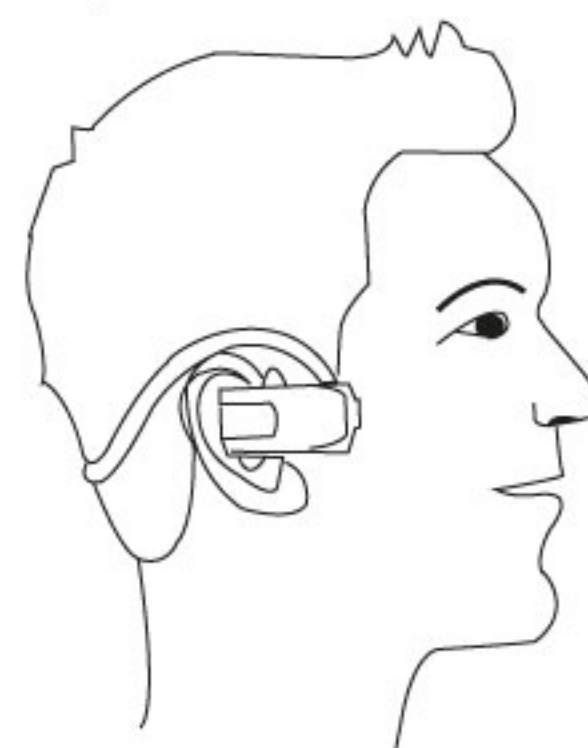
## Руководство пользователя

### ⚠ Предупреждение

- Находясь в воде, используйте, пожалуйста, водонепроницаемые насадки для плавания, которые входят в комплект поставки.
- Во избежание несчастного случая не используйте плеер при управлении транспортным средством, а также во время езды на велосипеде или бега. Будьте очень осторожны, переходя улицу и слушая плеер на высокой громкости одновременно.

■ Удерживайте кнопку питания ON / OFF нажатой, чтобы включить или выключить плеер.

■ Правильный способ крепления наушников на картинке справа.

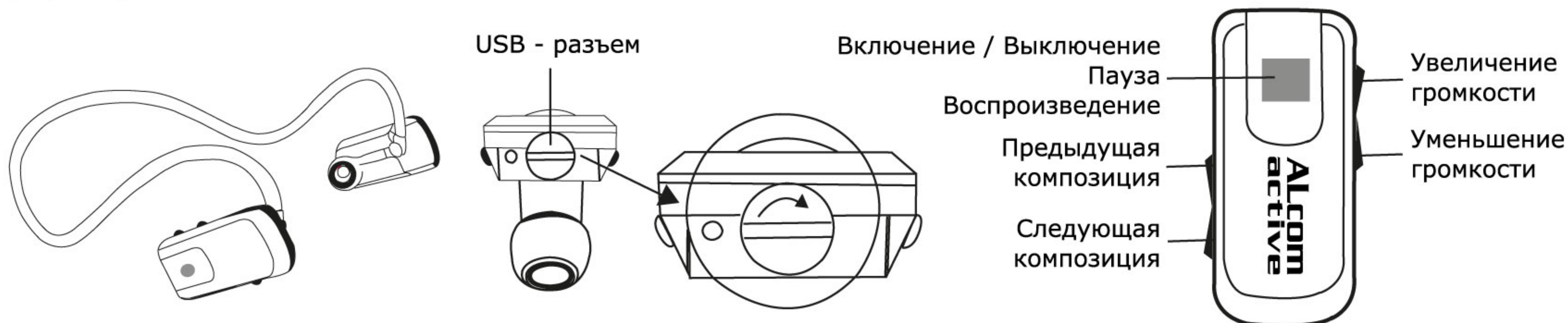


### ■ Основные функции

Благодарим за приобретение водонепроницаемого MP3 плеера ALcom active модели WP-400. Пожалуйста, прочитайте данное руководство перед использованием.

- Водонепроницаемый спортивный MP3 плеер со степенью защиты IPX8
- Наушники со встроенным MP3 плеером
- Эргономичный дизайн плеера разработан специально для спорта
- Высококачественный стерео звук
- Поддержка MP3 и WMA форматов
- Высокоскоростной интерфейс обмена данными USB 2.0
- Встроенные литиевые аккумуляторы 180 мАч (время работы 10 часов)

### ■ Функциональные клавиши



### ■ Описание функциональных клавиш

Клавиши	Действие	Режим воспроизведения	Режим паузы
Вкл. / Выкл. Пауза Воспроизведение	▶	Нажать Пауза	Возобновление воспроизведения
	▶	Удерживать Выключение	Выключение
Выбор функции «Вперед / Назад»	▶▶	Нажать Воспроизведение следующей композиции	Следующая композиция
	▶▶	Удерживать Быстрая перемотка вперед	Следующая композиция
	◀◀	Нажать Воспроизведение предыдущей композиции	Предыдущая композиция
	◀◀	Удерживать Быстрая перемотка назад	Предыдущая композиция
Увеличение громкости	VOL +	Нажать Прибавление звука	Прибавление звука
		Удерживать Быстрое прибавление звука	Быстрое прибавление звука
Уменьшение громкости	VOL -	Нажать Уменьшение звука	Уменьшение звука
		Удерживать Быстрое уменьшение звука	Быстрое уменьшение звука

**Примечание:** Клавиши MP3 плеера многофункциональны. Функция, которую выполняет клавиша, зависит от способа нажатия: «Нажать» или «Нажать и Удерживать». Например, если один раз нажать ▶▶|, то воспроизведение перейдет к следующей композиции. Если нажать и удерживать клавишу ▶▶|, то начнется перемотка вперед проигрываемой композиции.



## Поиск и устранение неисправностей:

Проблема	Решение
<ul style="list-style-type: none"><li>Нет реакции на нажатие на клавиши</li><li>Остановка воспроизведения</li></ul>	<ul style="list-style-type: none"><li>Необходимо зарядить плеер</li></ul>
Нет звука из наушников	<ul style="list-style-type: none"><li>Убедитесь, что звук не отключен (не уменьшен до уровня «0»)</li><li>Поврежденные MP3 файлы могут воспроизводиться с шумом или не читаться MP3 плеером. Убедитесь в том, что файлы не повреждены</li></ul>
Невозможно загрузить музыку	<ul style="list-style-type: none"><li>Проверьте, не поврежден ли USB-кабель и правильно ли он подключен</li><li>Убедитесь, что все необходимые драйверы установлены</li><li>Проверьте, достаточно ли памяти для загрузки музыкальных файлов</li></ul>
Не распознается компьютером	<ul style="list-style-type: none"><li>Проверьте, не поврежден ли USB-кабель и правильно ли он подключен</li><li>Повторите попытку подключения</li><li>Проверьте правильность установки программного драйвера</li></ul>
Не воспроизводит MP3 файлы	<ul style="list-style-type: none"><li>Поврежденные MP3 файлы могут воспроизводиться с шумом или не читаться MP3 плеером. Убедитесь в том, что файлы не повреждены</li></ul>

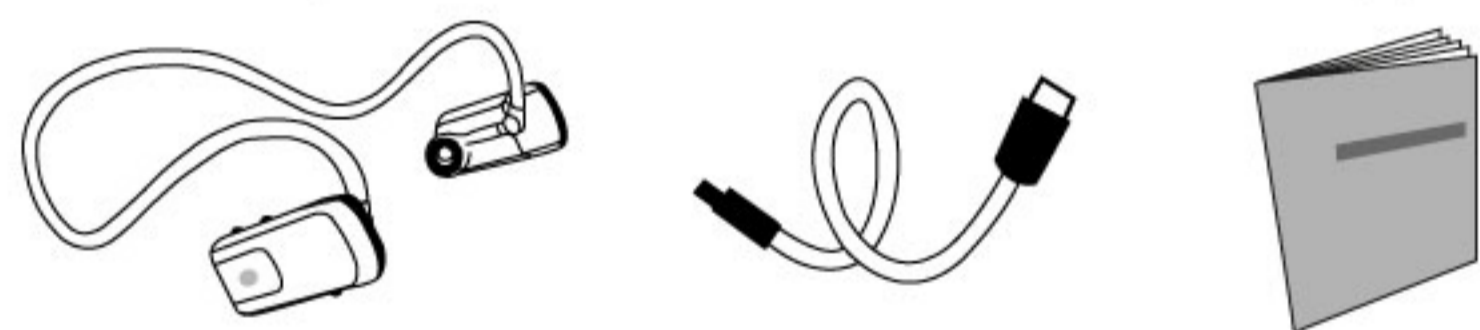
## Меры предосторожности

- Наденьте наушники до захода в воду. Если надеть наушники в воде, звук может быть снижен из-за образования конденсата. В этом случае несколько раз встряхните наушники или оставьте их просушиваться в сухом месте не менее 10 часов. Звук станет прежним.
- Не используйте плеер в экстремальных условиях окружающей среды. Плеер может не работать при температуре выше 40°C или ниже - 5°C, а также при очень низкой влажности.
- Не воздействуйте на плеер твердыми предметами во избежание царапин корпуса, выпадения батареи или повреждения программного обеспечения.
- Необходимо зарядить плеер в следующих случаях:
  - а) Если при включении плеер автоматически отключается
  - б) Если плеер не реагирует на нажатие
  - в) Если плеер автоматически выключился, работая в нормальном режиме
- Не пользуйтесь плеером при пониженной влажности во избежание помех.
- Не разъединяйте плеер с USB-кабелем, когда идет форматирование или загрузка файлов, иначе может возникнуть ошибка программы или компьютер перестанет распознавать плеер.
- Прослушивайте музыкальные композиции на умеренной громкости во избежание проблем со слухом.
- Производитель и поставщик не несут ответственности за потерю персональных данных или иной ущерб, вызванный не соответствующим программным обеспечением, оборудованием, техническим обслуживанием или поломкой MP3 плеера.
- При неквалифицированном вмешательстве гарантия на изделие не распространяется.

## Комплектация

MP3 плеер и наушники на жесткой основе

1. MP3 плеер      2. USB кабель      3. Инструкция



4. Два вида насадок для наушников      5. Заглушка для USB-разъема

насадки для плавания:



насадки для повседневного использования:



## Технические характеристики

IP степень защиты	IPX8
Габариты	124 мм / 33 мм / 150 мм
Вес	22 гр
Интерфейс обмена данными	высокоскоростной USB 2.0
Аккумулятор	литиевый 180 мАч
Встроенная память	4 Гб
Поддерживаемые форматы	MP3, WMA
Файловая система	FAT16, FAT32
MP3 битрейт	8 Кбит/с — 320 Кбит/с
WMA битрейт	32 Кбит/с — 192 Кбит/с
Мощность звука (наушники)	5 мВт + 5 мВт
Частота воспроизведения	20 Гц — 20 кГц
Отношение «сигнал/шум»	> 70 дБ
Нелинейное искажение звука	< 0,1 %
Температурный режим работы	от - 5°C до + 40°C

Дата покупки: \_\_\_\_\_

Название продавца, его адрес и печать: \_\_\_\_\_

**Установленный гарантийный срок: 1 год. При обнаружении неисправности MP3 плеера обращайтесь к продавцу.**

В соответствии с законодательством РФ срок службы на данное изделие равен одному году с момента приобретения или с момента производства, если дату продажи установить невозможно.